

CARACTÉRISTIQUES TECHNIQUES

- Hauteur standard 2000 mm
- Profilés aluminium anodisés ARGENT POLI, verre de sécurité 6 mm transparent clair
- Les profilés muraux permettent un ajustage de 10 mm, le profilé pivot un ajustage de 20 mm

AVANTAGES PRODUITS

- Système intelligent d'ajustage invisible
- Poignées métalliques (extérieur + intérieur)
- Profilé pivot avec mécanisme de relevage à l'ouverture
- Ouverture vers l'extérieur et vers l'intérieur
- Joint gouttière en bas de porte
- Pose avec ou sans baguette d'étanchéité (livrée de série, hauteur 6 mm)
- Traitement anticalcaire RothaClean en option
- La fourniture des pièces détachées est assurée pendant 20 ans après l'arrêt du modèle



NORMES ET CONTRÔLE



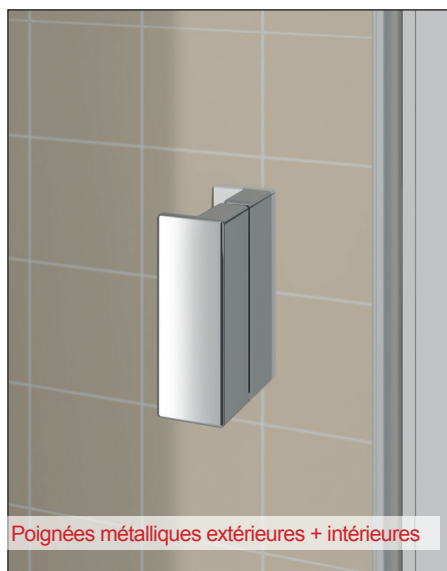
Qualité produit selon norme EN 14428

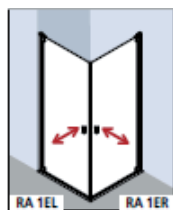


Contrôle qualité selon norme DIN EN 14428 (CE) et PPP 53005 (TUV / GS)



Verre de sécurité haute qualité selon norme EN 12150. Épaisseur 6 mm

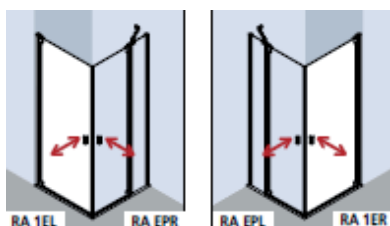




Désignation	Largeur d'accès diagonale (en mm)	Argent mat, verre clair	Argent poli, verre clair
Hauteur 2000 mm			
RA 1ER/L 075	894 - 922	RA 1ER/L 07520 1AR	RA 1ER/L 07520 VAR
RA 1ER/L 080	964 - 992	RA 1ER/L 08020 1AR	RA 1ER/L 08020 VAR
RA 1ER/L 090	1106 - 1134	RA 1ER/L 09020 1AR	RA 1ER/L 09020 VAR
RA 1ER/L 100	1247 - 1275	RA 1ER/L 10020 1AR	RA 1ER/L 10020 VAR

AUTRES POSSIBILITÉS DE MONTAGE

Montage en angle RA 1ER/L et RA EPR/L



SCHÉMAS TECHNIQUES

