

### CARACTÉRISTIQUES TECHNIQUES

- Paroi arrondie partiellement cadrée composée de 2 éléments fixes et 2 éléments coulissants
- Profilé aluminium anodisé de haute qualité, Finition ARGENT POLI ou BLANC
- Verre de sécurité 6 mm
- Le profilé vertical permet un ajustage de 25 mm

### AVANTAGES PRODUITS

- Hauteur standard 1850 et 2000 mm
- Profilés poignées de haute qualité
- Éléments coulissant déclipable
- Profilé bas (hauteur 50 mm)
- Verre de sécurité clair. En option : décors sablés et verre miroir (uniquement sur les éléments fixes)
- Sur mesure réalisable
- Traitement anticalcaire ROTHACLEAN en option
- La fourniture des pièces détachées est assurée pendant 20 ans après l'arrêt du modèle



### NORMES ET CONTRÔLE



Qualité produit  
selon norme  
EN 14428 (CE)



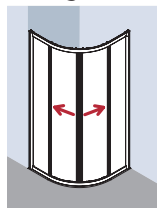
Contrôle qualité  
selon norme  
PPP 53005 (TÜV/GS)



Verre de sécurité haute  
qualité selon norme  
EN 12150. Épaisseur 6 mm



En angle

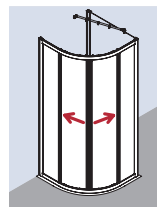


AT Q10 /  
AT Q20

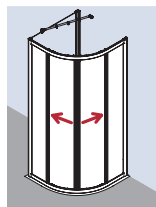
Désignation	Cote extérieure du receveur (en mm)	Largeur d'accès (en mm)	Blanc, verre clair	Argent poli, verre clair
<b>Hauteur 2000 mm</b>				
AT Q10 080	785 - 810	477	AT Q10 08020 2AR	AT Q10 08020 VAR
AT Q20 080	785 - 810	416	AT Q20 08020 2AR	AT Q20 08020 VAR
AT Q10 090	885 - 910	524	AT Q10 09020 2AR	AT Q10 09020 VAR
AT Q20 090	885 - 910	563	AT Q20 09020 2AR	AT Q20 09020 VAR
AT Q10 100	985 - 1010	524	AT Q10 10020 2AR	AT Q10 10020 VAR
AT Q20 101	985 - 1010	603	AT Q20 10120 2AR	AT Q20 10120 VAR
AT Q10 120	1185 - 1210	524	AT Q10 12020 2AR	AT Q10 12020 VAR
AT Q20 120	1185 - 1210	603	AT Q20 12020 2AR	AT Q20 12020 VAR

## AUTRES POSSIBILITÉS DE MONTAGE

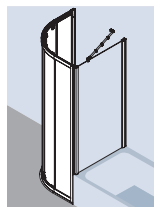
En "U" avec 1 parois fixe



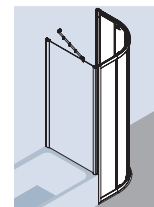
AT Q10 /  
AT Q20 sur  
mesure et  
AT TWD



AT Q10 /  
AT Q20 sur  
mesure et  
AT TWD



AT Q10 /  
AT Q20 et  
AT TVD



AT Q10 /  
AT Q20 et  
AT TVD

## SCHÉMAS TECHNIQUES

