

CARACTÉRISTIQUES TECHNIQUES

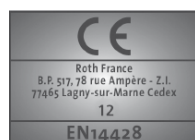
- Hauteur 2000 mm
- Profilés aluminium époxy BLANC, verre de sécurité 6 mm transparent clair / profilés aluminium anodisés ARGENT POLI, verre de sécurité 6 mm transparent clair
- Stabilisateur mural aluminium
- Le profilé mural permet un ajustage de 25 mm

AVANTAGES PRODUITS

- Verre avec traitement anticalcaire RothaClean en option
- La fourniture des pièces détachées est assurée pendant 20 ans après l'arrêt du modèle



NORMES ET CONTRÔLE



Qualité produit selon norme EN 14428



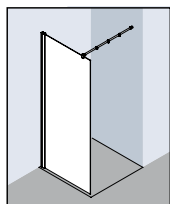
Contrôle qualité selon norme DIN EN 14428 (CE) et PPP 53005 (TUV / GS)



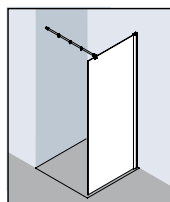
Verre de sécurité haute qualité selon norme EN 12150. Épaisseur 6 mm



Montage en niche (A)



AT TWF

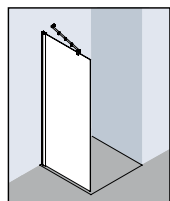


AT TWF

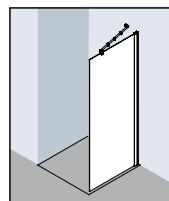
Désignation	Cote extérieure du receveur	Largeur d'accès (en mm)	Argent poli, verre clair avec traitement RothaClean	Argent poli, verre clair	Blanc, verre clair
Hauteur 2000 mm					
AT TWF 075	740 - 765	-	AT TWF 07520 VPR	AT TWF 07520 VAR	AT TWF 07520 2AR
AT TWF 080	790 - 815		AT TWF 08020 VPR	AT TWF 08020 VAR	AT TWF 08020 2AR
AT TWF 090	890 - 915		AT TWF 09020 VPR	AT TWF 09020 VAR	AT TWF 09020 2AR
AT TWF 100	990 - 1015		AT TWF 10020 VPR	AT TWF 10020 VAR	AT TWF 10020 2AR
AT TWF 120	1190 - 1215		AT TWF 12020 VPR	AT TWF 12020 VAR	AT TWF 12020 2AR

AUTRES POSSIBILITÉS DE MONTAGE

Montage en angle (A)



AT TWG



AT TWG

SCHÉMAS TECHNIQUES

